




## Accidentalité routière en Loir-et-Cher - Bulletin mensuel

### Juillet - 2021



Données 2021 non consolidées

Comme en juin, le nombre d'accidents corporels a fortement augmenté. D'une dizaine d'accident par mois, jusqu'en mai, ce chiffre a été multiplié par 3 en juillet.

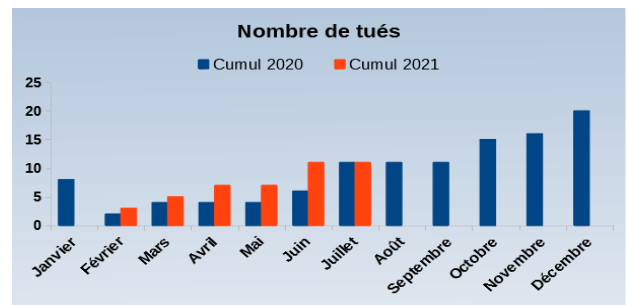
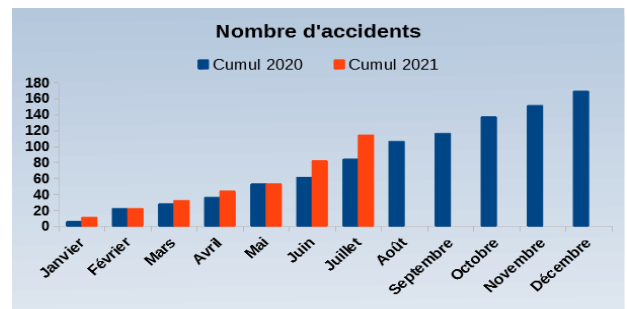
Malgré cette forte augmentation, aucun accident mortel n'est à déplorer ce mois-ci, mais la moitié des accidents corporels sont des accidents graves (avec au moins un blessé hospitalisé).

80 personnes impliquées :

- 17 usagers vulnérables
- 25 usagers de moins de 25 ans
- 16 usagers de plus de 65 ans

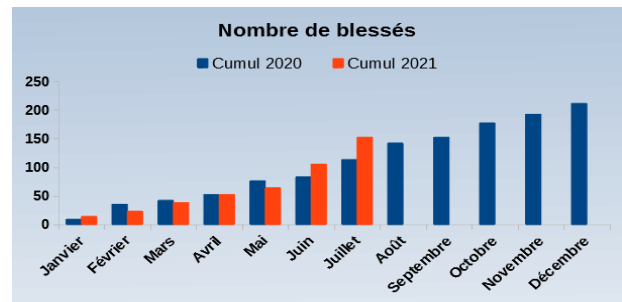
### Cumul de janvier à juillet ...

	2020	2021	Ecart 2020 / 2021
<b>Accidents</b>	84	114	+ 30
<b>Tués</b>	11	11	0
<b>Blessés</b>	113	152	+ 39
<b>Bles.Hospit.</b>	45	69	+ 24



### Accidentalité des 5 dernières années

	Accidents	Acc. Mortels	Tués	Blessés
<b>2020</b>	169	20	20	211
<b>2019</b>	255	29	31	357
<b>2018</b>	217	27	30	276
<b>2017</b>	281	31	35	372
<b>2016</b>	247	30	31	294





## Contrôles Forces de l'ordres Les infractions

Nombre d'infractions	juillet 2021	juillet 2020	Evolution	
à la vitesse hors CSA	629	696	-9,6 %	↓
alcoolémie	82	63	46,4 %	↑
stupéfiants	36	26	24,0 %	↑
conduite avec téléphone ou dispositif oreillette	-	153	-	
au feu rouge	18	11	-	↑
au stop	36	46	-22,0%	↓
de conduite en défaut de permis	-	52	-	
Rétentions de permis de conduire	-	137	-	

## Localisation des accidents graves - cumul 2021

